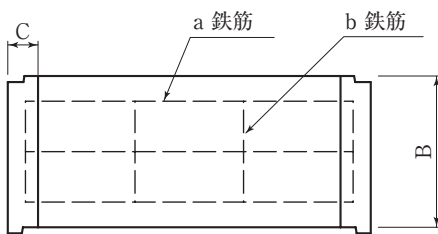
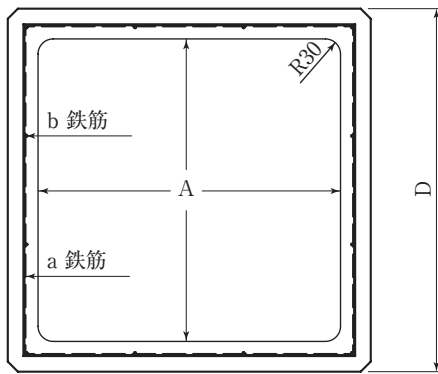
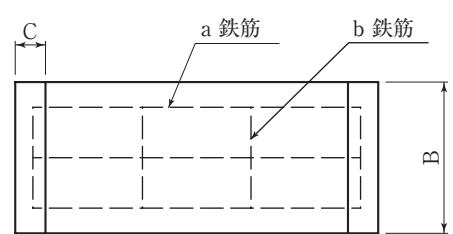
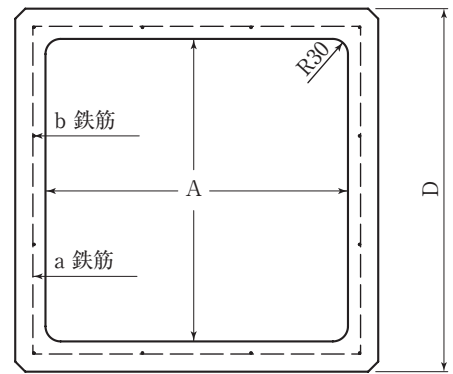


東京都C.D型側塊



* 300, 360, 450, 600インロー式



* 500インロー無し

仕様寸法表(単位^m/_m)

名称	A	B	C	D	a鉄筋	b鉄筋	重量(kg)
300	300	300(150)	50	400	径3.2mm 3本	径3.2mm 8本	50(24)
360	360	300(150)	50	460	径4mm 3本	径4mm 8本	59(29)
450	450	300(150)	60	570	径4mm 3本	径4mm 12本	87(43)
500	500	300(150)	60	620	径4mm 3本	径4mm 12本	95(48)
600	600	300(150)	60	720	径6mm 3本	径6mm 16本	114(57)

* インロー無し