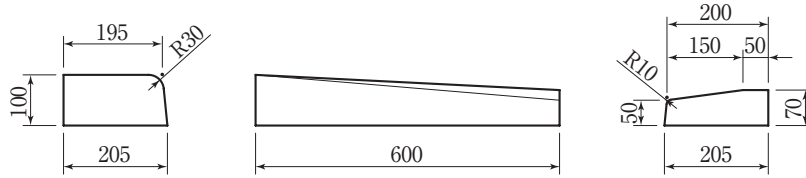
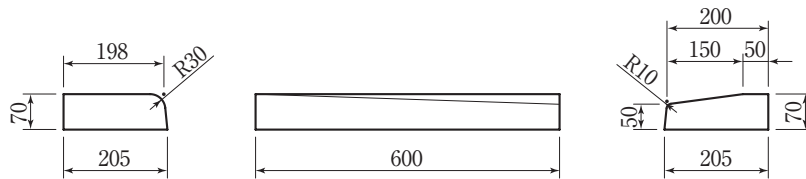


歩車道(A・B)切下げブロック

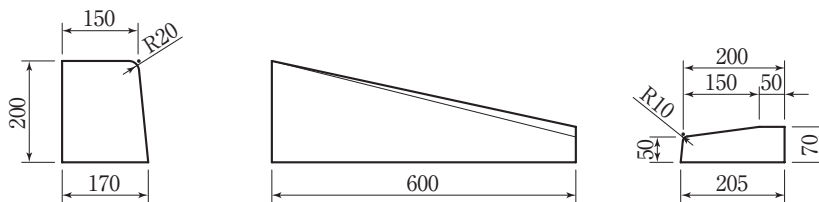
B平100→SF変換ブロック(斜)



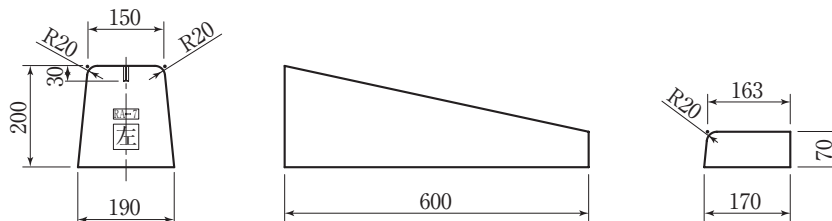
B平70→SF変換ブロック(斜)



片面歩車道A→SF変換ブロック(斜)



両面A→片面A平70(斜)



両面歩車道A1本斜Ⅲ型用

