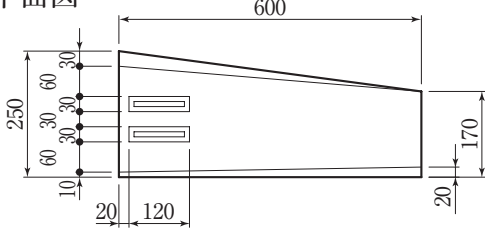


# 1 道路用プレキャスト製品

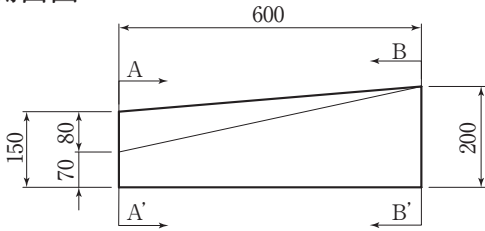
## 東京都建設局乗り入れ(府中市型)

歩車道A(斜ブロック L=600)

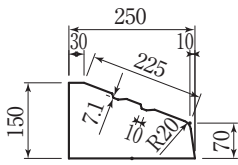
平面図



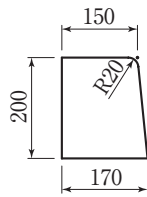
側面図



A-A' 断面



B-B' 断面

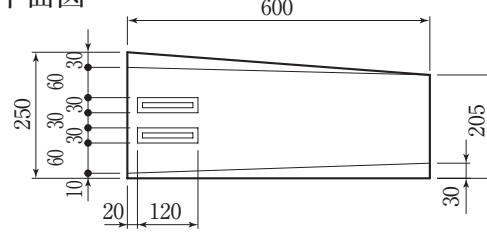


参考重量 (kg)

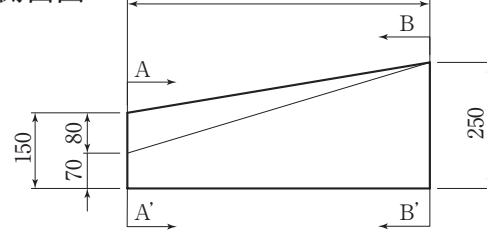
43

歩車道B(斜ブロック L=600)

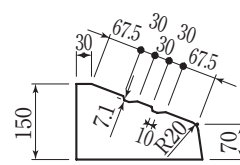
平面図



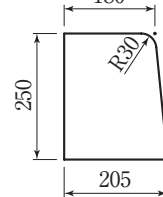
側面図



A-A' 断面



B-B' 断面

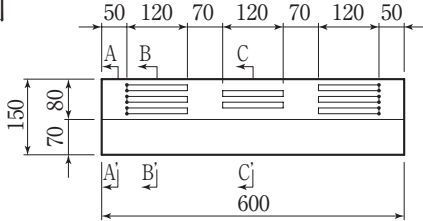


参考重量 (kg)

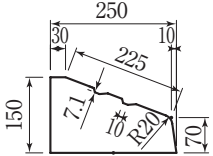
55

歩車道A, B 共通用平ブロック

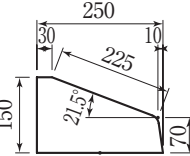
平面図



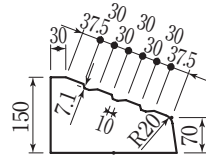
A-A' 断面



B-B' 断面



C-C' 断面



参考重量 (kg)

40